



SALUD
SECRETARÍA DE SALUD



**Centros de
Integración
Juvenil, A.C.**

GUERRERO



www.gob.mx/salud/cij

www.cij.org.mx



2025
Año de
**La Mujer
Indígena**



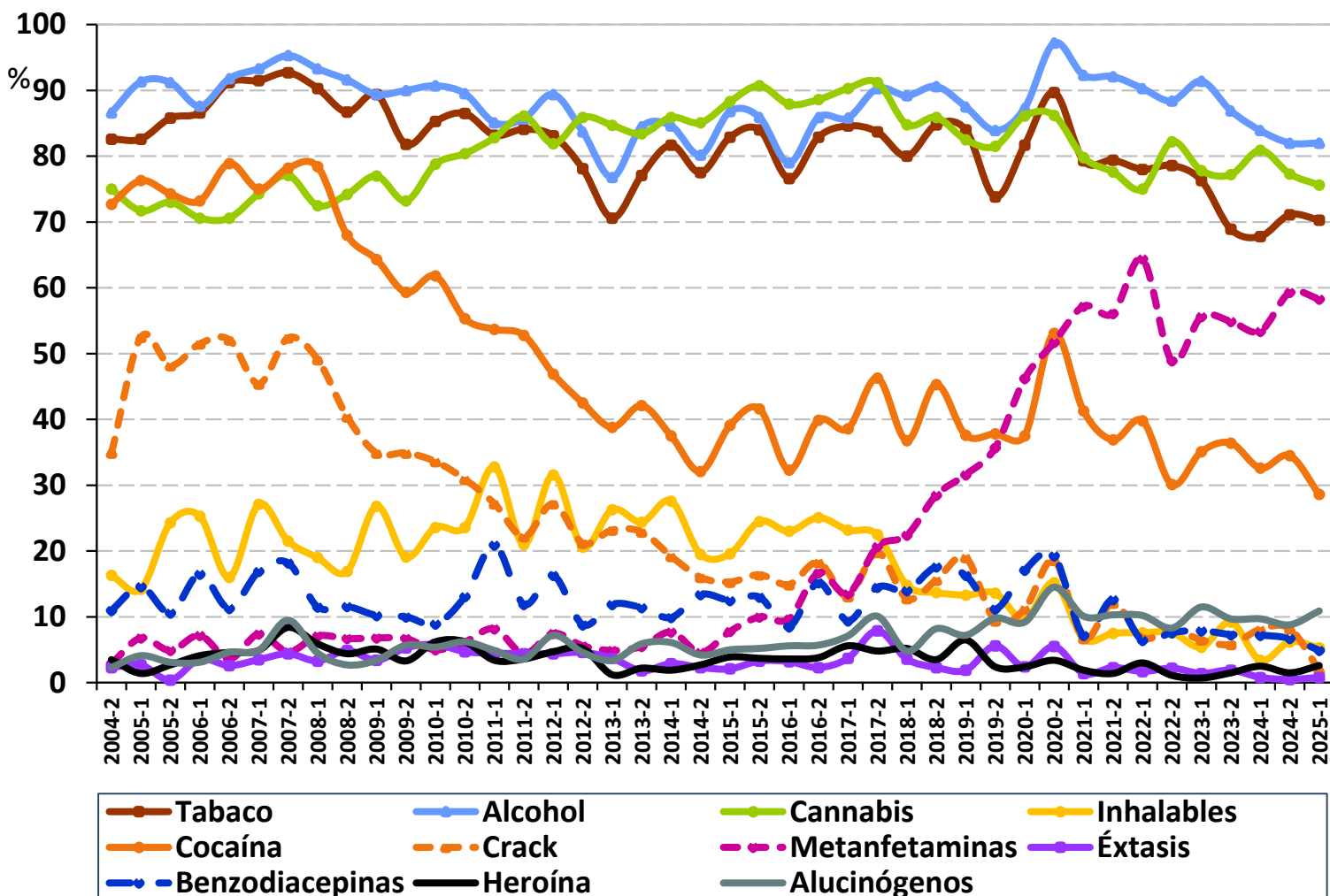
Red Operativa

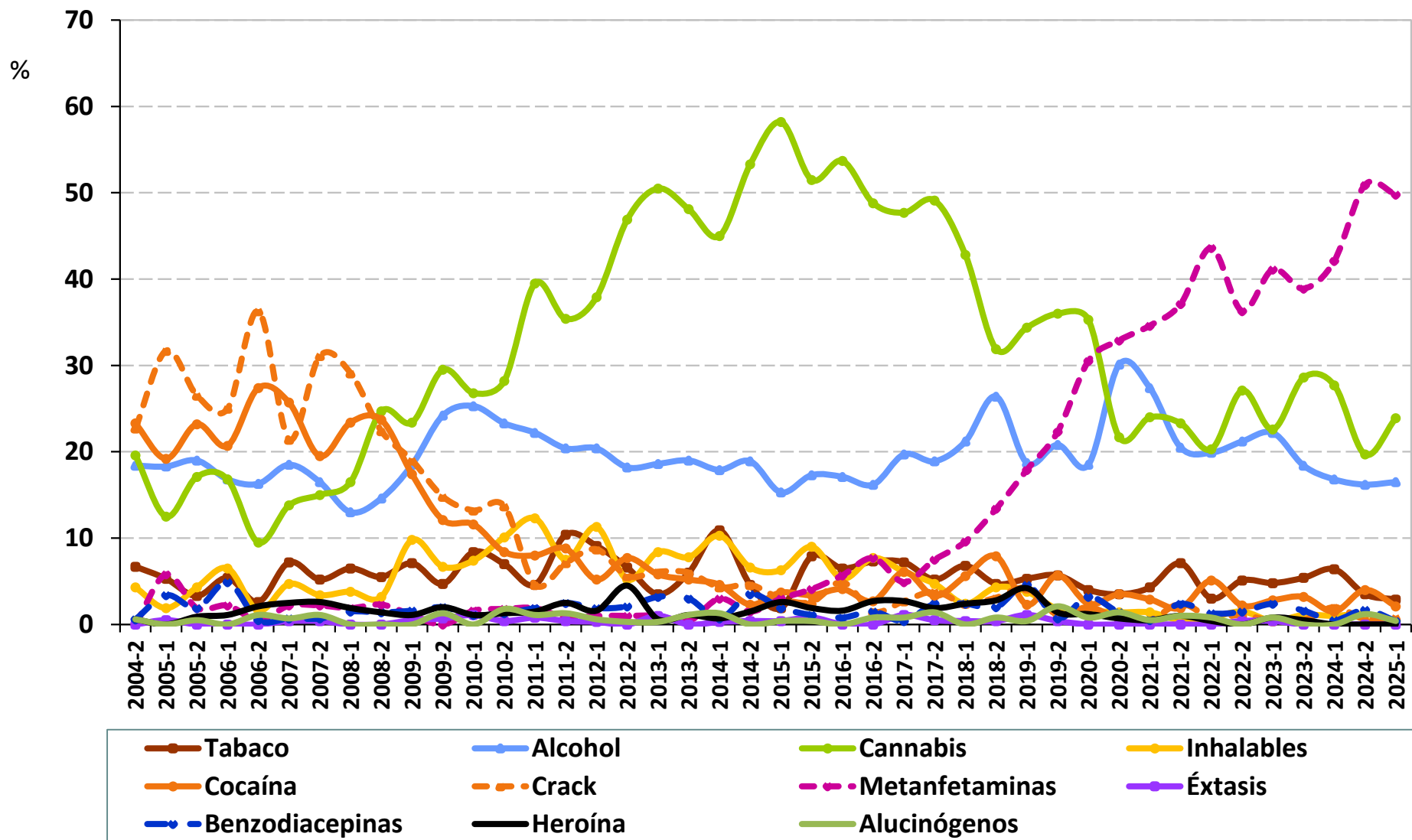
120 Centros de Integración Juvenil, A.C.



El consumo de **mariguana** se ha mantenido por arriba de los 70 puntos porcentuales desde el 2do. semestre del 2004.

Las **metanfetaminas** muestran un constante ascenso desde el 1er. semestre del 2015, al pasar de 7.8 puntos porcentuales a 58.3 en el 1er. semestre de 2025. Incluso superan la media nacional: 58.27% (nacional: 51.75%)



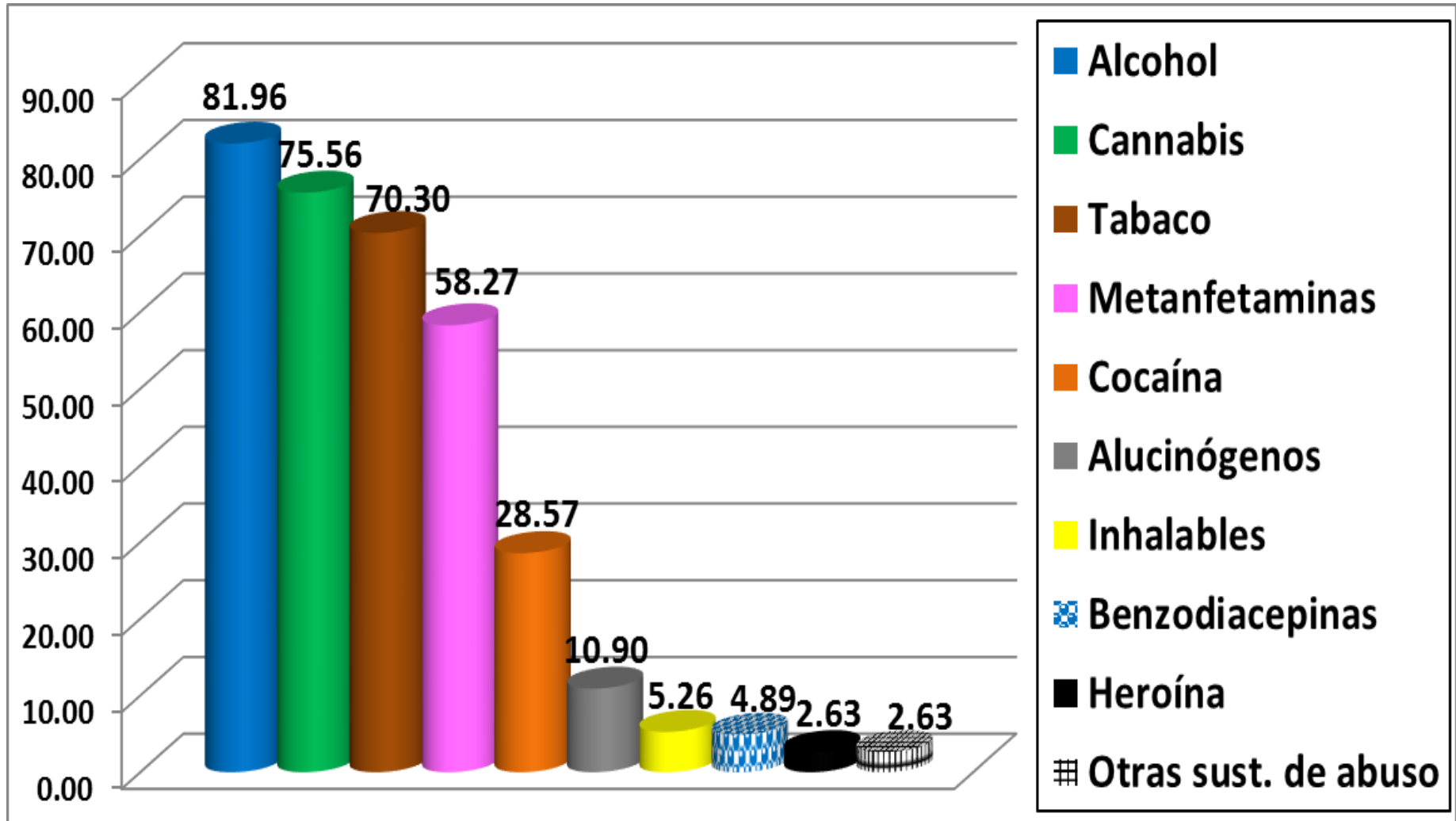


Epidemiología del Consumo de drogas



Centros de
Integración
Juvenil, A.C.

**Consumo de drogas "Alguna Vez en la Vida"
en pacientes de CIJ en el Estado de Guerrero
Primer Semestre 2025**





Consumo de drogas "Alguna Vez en la Vida" en pacientes de CIJ en el Estado de Guerrero Primer Semestre 2025

- Las **drogas ilícitas** de mayor consumo entre los pacientes de primer ingreso a tratamiento en Guerrero son: **mariguana (75.56%)**, **metanfetaminas (58.27%)**, **cocaína (28.57%)**, **alucinógenos (10.90%)**, **inhalables (5.26%)**, **benzodiacepinas (4.89%)**, **heroína (2.63%)** y **otras sustancias de abuso (2.63%)**.
- Las drogas que se encuentran por arriba de la media nacional en cuanto a su consumo son: **metanfetaminas 58.27%** (nacional: 51.75%) y **heroína 2.63%** (nacional: 1.35%).
- **El alcohol y tabaco** registraron usos de 81.96% (nacional: 78.21%) y 70.30% (nacional: 68.74%) respectivamente.
- **El consumo de mariguana supera el uso de tabaco en el estado.**
- **La razón de consumo**, incluyendo alcohol y tabaco fue de **3.2 hombres por una mujer**.
- Los **Grupos de edad de inicio del consumo de drogas ilícitas** en el Estado de Guerrero fueron: **10 a 14 años (26.69%)**, **15 a 19 años (51.50%)**, **20 a 24 años (7.90%)** y **25 a 29 (5.64%)**.

71.0% de la población,
ha bebido alcohol
alguna vez

	Población total <u>12 a 65 años</u>	Adolescentes de <u>12 a 17 años</u>
ALCOHOL Consumo excesivo*	16.8 millones 19.8%	1.1 millones 8.3%
TABACO Fumadores activos	14.9 millones 17.6%	684 mil 4.9%
DROGAS ILEGALES Alguna vez	8.4 millones 9.9%	888 mil 6.2%
MARIGUANA Alguna vez	7.4 millones 8.6%	761 mil 5.3%
ESTIMULANTES TIPO ANFETAMÍNICO AV	651 mil 0.8%	85 mil 0.6%

“Encuesta Nacional de Consumo de Drogas, Alcohol y Tabaco 2016-2017”

* Último mes

Prevalencia de Consumo de Drogas Ilegales en Estudiantes de Secundaria y Bachillerato



SALUD
SECRETARÍA DE SALUD



Centros de
Integración
Juvenil, A.C.

	Mariguana	Cocaína	Crack	Alucinógenos	Inhalables	Metanfetaminas	Heroína
	AV	AV	AV	AV	AV	AV	AV
	%	%	%	%	%	%	%
Prevalencia Nacional	10.6	3.3	1.6	1.9	5.8	2.0	.9
Aguascalientes	9.6	2.5	1.4	1.9	5.4	2.3	0.5
Baja California	9.4	2.5	1.0	1.1	3.7	2.0	0.9
Baja California Sur	10.0	1.8	0.9	0.8	4.0	1.2	0.5
Campeche	8.7	3.4	1.7	1.2	4.8	1.5	1.2
Chiapas	5.5	3.0	1.5	0.8	4.1	1.5	1.3
Chihuahua	11.9	4.4	1.3	1.9	5.1	2.6	0.8
Coahuila	9.9	2.2	0.7	1.9	4.6	1.1	0.6
Colima	10.9	3.0	1.1	1.8	3.9	2.8	0.8
Distrito Federal	18.2	5.2	2.7	3.8	8.0	3.2	1.3
Durango	8.8	2.8	1.1	1.2	5.2	1.8	0.6
Estado de México	13.8	4.2	2.3	3.1	8.8	2.7	0.8
Guanajuato	11.6	3.6	1.9	1.7	6.9	2.4	0.8
Guerrero	8.3	3.6	2.1	1.3	5.2	1.6	1.2
Hidalgo	9.4	3.2	1.8	1.8	6.3	1.4	0.9
Jalisco	12.4	2.9	1.3	2.4	6.3	2.4	0.6
Michoacán	10.0	3.0	1.3	2.1	5.8	2.1	1.1
Morelos	12.3	3.1	1.4	2.1	6.2	1.8	1.1
Nayarit	9.8	2.8	1.1	2.0	4.0	2.5	1.0
Nuevo León	8.6	2.4	1.5	1.3	5.0	1.5	0.8
Oaxaca	8.5	3.0	1.1	1.4	6.0	1.3	0.9
Puebla	8.5	3.1	1.7	1.7	5.2	1.5	0.7
Querétaro	12.5	3.1	2.0	1.9	7.3	2.0	0.5
Quintana Roo	14.6	4.7	2.7	1.5	5.5	2.0	1.1
San Luis Potosí	10.1	2.5	1.1	2.6	5.5	1.6	0.5
Sinaloa	4.9	1.6	0.5	0.5	1.9	1.2	0.7
Sonora	8.9	2.2	0.7	0.4	2.7	1.5	0.3
Tabasco	5.8	2.7	1.6	1.0	2.6	1.2	0.9
Tamaulipas	8.8	4.1	1.4	1.0	4.0	1.8	1.3
Tlaxcala	7.0	2.7	1.6	1.3	4.8	1.4	0.8
Veracruz	7.5	2.7	1.4	1.5	6.1	1.5	0.9
Yucatán	8.9	2.7	2.0	1.0	4.9	1.2	0.7
Zacatecas	7.1	2.2	0.7	1.1	3.4	0.9	0.2

Arriba de la prevalencia nacional

Igual a la prevalencia nacional

Debajo de la prevalencia nacional

Fuente: Encuesta Nacional de Consumo de Drogas en Estudiantes 2014.



SALUD
SECRETARÍA DE SALUD



Centros de
Integración
Juvenil, A.C.

Prevalencia de Consumo de Drogas Ilegales en Estudiantes de Secundaria y Bachillerato

	Mariguana	Cocaína	Crack	Alucinógenos	Inhalables	Metanfetaminas	Heroína
	AV	AV	AV	AV	AV	AV	AV
	%	%	%	%	%	%	%
Prevalencia Nacional	10.6	3.3	1.6	1.9	5.8	2.0	.9
Acapulco	10.8	3.0	2.3	1.6	6.8	1.7	.8
Apatzingán	6.9	1.6	.6	.6	2.4	.9	.4
Cancún-Playa del Carmen	15.1	4.4	2.4	1.7	6.2	1.8	.9
Ciudad del Carmen	10.7	4.6	2.2	1.9	4.9	2.1	1.2
Ciudad Juárez	12.3	3.3	1.3	1.8	5.6	2.7	.7
Cuautla	15.0	4.3	2.0	3.2	6.8	2.2	1.1
Ecatepec	16.1	4.8	2.7	3.2	8.6	2.7	1.1
Guadalajara	14.1	3.2	1.5	2.8	6.1	2.7	.7
Tijuana	9.8	2.8	1.0	1.0	4.2	1.9	.8

 Arriba de la prevalencia nacional

 Igual a la prevalencia nacional

 Debajo de la prevalencia nacional


Fuente: Encuesta Nacional de Consumo de Drogas en Estudiantes 2014.

Prevalencia de Consumo de Drogas en Estudiantes de Primaria

	Mariguana Alguna Vez %	Mariguana Último Año %	Mariguana Último Mes %	Inhalables Alguna Vez %	Inhalables Último Año %	Inhalables Último Mes %
Prevalencia Nacional	2.3	1.8	1.3	1.8	1.6	1.1
Aguascalientes	2.5	2.1	1.4	1.6	1.4	1.2
Baja California	2.8	2.4	1.8	2.5	2.4	1.6
Baja California Sur	1.7	1.3	1.2	1.3	0.9	0.6
Campeche	3.5	2.7	2.0	2.8	2.5	1.9
Chiapas	2.3	1.8	1.2	2.0	1.6	1.1
Chihuahua	2.6	1.8	1.1	1.8	1.5	1.1
Coahuila	2.1	1.6	1.2	1.6	1.0	0.7
Colima	3.3	2.7	1.9	2.3	1.9	1.5
Distrito Federal	1.8	1.5	1.1	1.0	1.0	0.5
Durango	3.1	2.1	1.6	2.1	1.9	1.4
Estado de México	1.5	1.4	0.6	1.7	1.4	0.8
Guanajuato	1.0	0.9	0.6	0.6	0.6	0.3
Guerrero	4.0	3.1	2.7	2.9	2.6	1.9
Hidalgo	1.8	1.3	0.9	2.4	1.7	1.1
Jalisco	3.3	2.5	2.0	1.9	1.7	1.4
Michoacán	4.1	3.2	2.3	2.7	2.5	1.8
Morelos	2.6	2.1	1.7	2.0	1.6	1.1
Nayarit	1.7	1.5	1.1	1.8	1.3	0.9
Nuevo León	2.3	1.8	1.3	1.9	1.6	1.3
Oaxaca	2.5	1.9	1.4	1.8	1.2	1.0
Puebla	1.7	1.6	1.1	1.0	1.0	0.7
Querétaro	3.0	2.7	2.0	2.7	2.5	1.8
Quintana Roo	4.5	3.6	2.6	3.4	3.1	2.4
San Luis Potosí	3.5	2.6	2.0	2.5	2.3	1.8
Sinaloa	2.3	1.9	1.2	1.6	1.4	0.9
Sonora	1.8	1.4	0.9	2.9	2.6	1.2
Tabasco	3.2	2.7	1.9	2.9	2.7	1.9
Tamaulipas	2.2	1.5	0.9	1.7	1.4	1.1
Tlaxcala	2.1	1.5	0.7	1.7	1.4	0.8
Veracruz	1.7	1.2	1.0	1.8	1.5	1.2
Yucatán	3.1	2.8	2.1	2.2	1.9	1.3
Zacatecas	2.0	1.6	1.2	1.3	1.1	0.8

 Arriba de la prevalencia nacional

 Igual a la prevalencia nacional

 Debajo de la prevalencia nacional

Fuente: Encuesta Nacional de Consumo de Drogas en Estudiantes 2014.

Prevalencia de Consumo de Drogas en Estudiantes de Primaria

	Mariguana Alguna Vez %	Mariguana Último Año %	Mariguana Último Mes %	Inhalables Alguna Vez %	Inhalables Último Año %	Inhalables Último Mes %
Prevalencia Nacional	2.3	1.8	1.3	1.8	1.6	1.1
Acapulco	4.0	3.5	3.0	2.9	2.7	2.1
Apatzingán	5.6	5.1	4.4	4.8	3.9	2.7
Cancún-Playa del Carmen	3.3	2.8	2.0	2.8	2.5	1.5
Ciudad del Carmen	5.3	4.5	3.1	4.2	3.9	3.2
Ciudad Juárez	3.4	2.5	1.7	2.2	1.9	1.4
Cuautla	3.1	2.3	1.8	2.7	2.3	1.8
Ecatepec	2.4	2.0	1.4	2.3	2.0	1.3
Guadalajara	3.0	2.1	1.4	1.3	0.9	0.6
Tijuana	2.8	2.4	2.0	2.3	2.1	1.5

 Arriba de la prevalencia nacional

 Igual a la prevalencia nacional

 Debajo de la prevalencia nacional

Fuente: Encuesta Nacional de Consumo de Drogas en Estudiantes 2014.

Personas Atendidas

enero-diciembre 2024

Guerrero

CIJ	Prevención	Tratamiento - Rehabilitación	Total
CIJ Acapulco	74,023	879	74,902
U.H. Punta Diamante	-	623	623
CIJ Chilpancingo	41,522	510	42,032
CIJ Ixtapa Zihuatanejo	58,158	800	58,958
TOTAL GUERRERO	173,703	2,812	176,515

Presidentes de los Patronatos CIJ en

Guerrero



Centros de
Integración
Juvenil, A.C.

NOMBRE	PATRONATO
Dr. Carlos de la Peña Pintos <i>Presidente Estatal</i>	GUERRERO
Lic. Marina Reyna Aguilar <i>Vicepresidenta "A"</i>	CIJ Chilpancingo
C.P. Lizette Tapia Castro <i>Presidenta Honoraria</i> Lic. Héctor Guillermo Villanueva Ascencio <i>Presidente</i>	CIJ Ixtapa Zihuatanejo

NOMBRE	CIJ
Dr. Raúl Sánchez Aguilar Director	CIJ Acapulco
Mtra. Etel Correa Cabrera Directora	U.H. Punta Diamante
Psic. María Cecilia Lara Aparicio Encargada	CIJ Chilpancingo
Psic. Lesly Lizzeth Narváez Castrejón Encargada	CIJ Ixtapa Zihuatanejo



CIJ Acapulco

Av. Niños Héroes No. 132, esq. Comitán, Col. Progreso, C.P. 39350, Acapulco, Gro.
cijacapulco@cij.gob.mx
Tels.: 744 486 37 41; 744 486 42 70 y 744 485 33 93



U.H. Punta Diamante

Boulevard de las Naciones s/n Lt. 10 "A", Col. Antigua Hacienda, El Potrero Acapulco Gro. C.P. 39906
uhpuntadiamante@cij.gob.mx
Tels.: 744 462 07 17 y 744 462 17 91



CIJ Chilpancingo

Carretera Nacional México - Acapulco Kilómetro 276, esq. Kena Moreno, Col. Salubridad C.P. 39096 Chilpancingo, Gro.
cijchilpancingo@cij.gob.mx
Tel.: 747 494 94 45



CIJ Ixtapa Zihuatanejo

Carretera Nacional Acapulco-Zihuatanejo, Calle Kena Moreno s/n, Lomas del Riscal, Col. Estrella, C.P. 40880, Municipio de Zihuatanejo, Gro.
cijixtapazihua@cij.gob.mx
Tel.: 755 103 80 10



Centros de
Integración
Juvenil, A.C.

Contacto:

Sitio web: www.gob.mx/salud/cij

Correo electrónico: cij@cij.gob.mx



(55) 52 12 12 12



55 45 55 12 12

